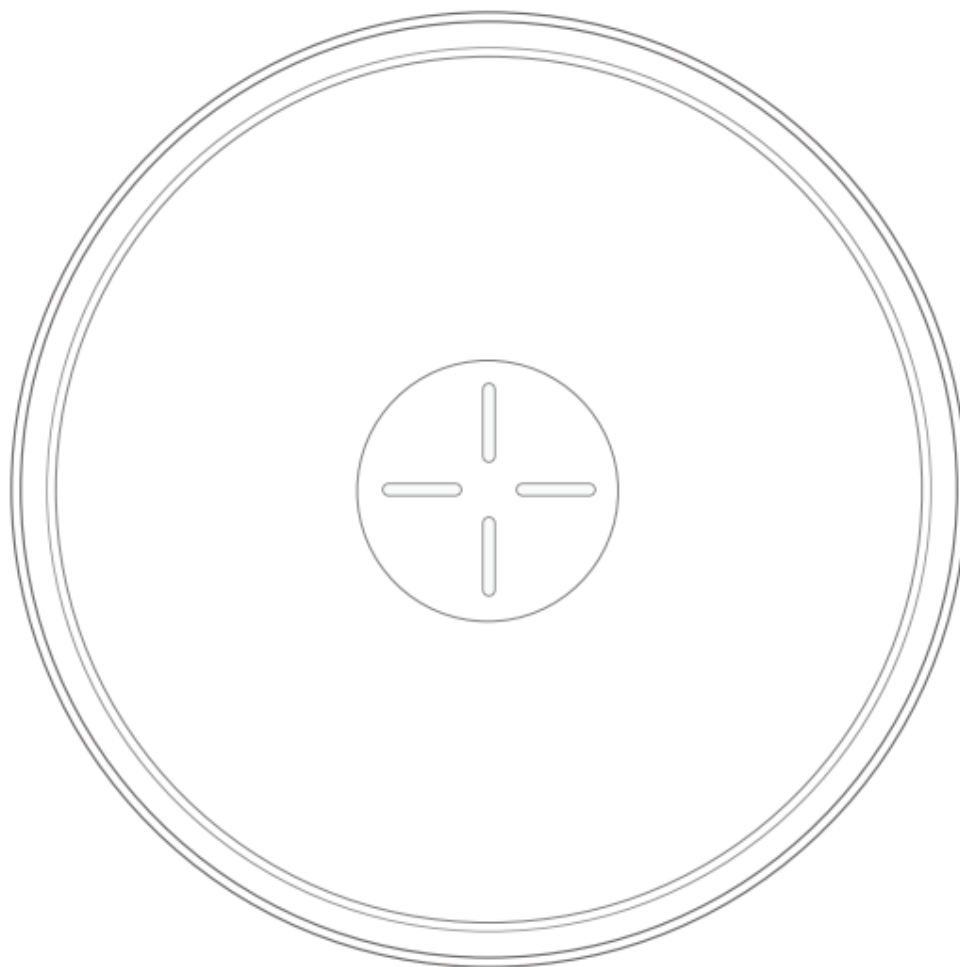
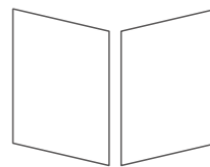




EarFun vezeték nélküli töltőpad (15W)

EF-WC (EFC100)
használati útmutató

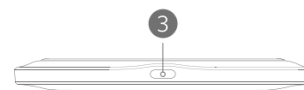
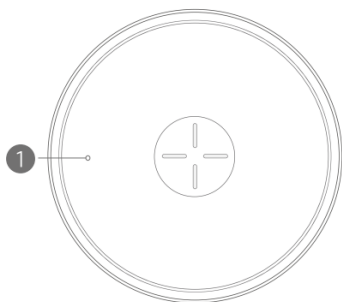


A doboz tartalma



- EarFun vezeték nélküli töltőpad (15W)
- USB A / USB C töltőkábel
- Használati útmutató (Angol nyelvű)

Termék bemutatása



1. Vezeték nélküli töltési felület
2. Zöld LED jelzőfény
3. USB-C típusú töltőport

Specifikáció

Bemenet	DC5V/2A, DC9V/2A, DC12V/2A
Kimenet	15W maximum
Méret	99 x 99 x 10.9 mm
Súly	73g

Hogyan használd

Győződjön meg róla, hogy a használni kívánt eszköz támogatja a vezeték nélküli töltést és a Qi technológiával kompatibilis.

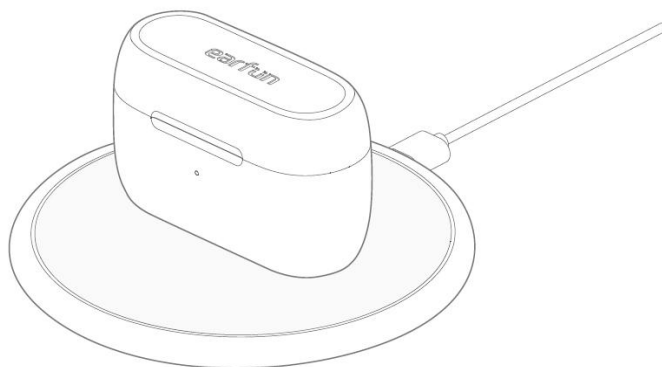
A doboz nem tartalmaz adaptert, a megfelelő működés érdekében az alábbiakra figyeljen az adapter kiválasztása során:

- Győződjön meg róla, hogy az Ön által választott adapter támogatja a Quick Charge 2.0/3.0 protokollt DC12V-ig
- A töltési teljesítmény és az adapter kimeneti követelményeinek a részletei a az alábbi táblázatban olvashatóak.

Töltési teljesítmény	Adapter kimeneti követelmények
15W	DC12V, $\geq 1.67A$
10W	DC9V, $\geq 2A$
7.5W	DC9V, $\geq 1.5A$
5W	DC5V, $\geq 2A$

Megjegyzés:

- Amennyiben olyan adapter választ, amelynek a kimeneti teljesítménye kisebb mint 5V/2A az lassú töltést vagy egyáltalán nem működést is okozhat.
- Az aktuális töltési teljesítmény az okostelefon fajtájától is függ, a telefon automatikus kifogja választani milyen sebességgel tud tölteni.
- A tölteni kívánt eszközt a töltőpad közepén helyezze el, különben nem garantált a maximális töltési sebesség.



LED fényjelzés

Bemenet csatlakoztatva	Zöld fény felvillan 3 másodpercig
Töltés	Zöld fény folyamatosan világít
Eszköz eltávolítva a töltőpadról	Zöld fény nem világít egyáltalán
Töltési hiba	Zöld fény villog

Megjegyzés:

- Amennyiben töltési hibát jelez a töltőpad áramtalanítsa a készüléket. A töltési hibát okozhatja nem megfelelő adapter használata, túlmelegedés, idegen tárgy (főleg fém) a töltőn.

Fontos tudnivalók

1. Amennyiben nem tölti eszközét a töltő az alábbiakat ellenőrizze:
 - a. Nem-e használ extra vastag telefontokot? (vékonyabbnak kell lenni a toknak mint 6mm)
 - b. Nincs-e a tokon valamilyen egyéb zavaró tárgy/eszköz elhelyezve.
Pl.: Pop socket, mágnes, mágneses vaslemez, tartólemez
2. Ne helyezzen semmilyen tárgyat a töltőpad és a tölteni kívánt eszköz közé. Különösképpen autós tartó fémlemezét, bankkártyát, kulccsomót, érméket, NFC kártyát mivel ez a töltés megakadályozhatja vagy túlmelegedést is okozhat.
3. A vezeték nélküli töltők kényelmesebbé teszik a töltést, mint a vezetékes töltők, ugyanakkor általánoságban elmondható, hogy a jelenlegi vezeték nélküli töltők lassabbak, mint a vezetékesek.
4. A magas hőmérséklet csökkenti a töltési sebességet és csökkenti a teljesítményt, ami minden vezeték nélküli töltőre jellemző. Javasoljuk, hogy a készüléket 25°C/77°F alatti hőmérsékletű környezetben töltsse.
5. Mind a telefontok, mind a készülék helyzete a vezeték nélküli töltőn hatással lesz a töltési sebességre. Minél távolabb helyezi el a vezeték nélküli töltő közepétől, annál lassabb lesz a töltési sebesség.

Fontos biztonsági utasítások

1. Kerülje a készülék elejtését.
2. Ne szerelje szét a töltőpadot.
3. Ne tegye ki folyadékoknak.
4. A legbiztonságosabb és leggyorsabb töltés érdekében használjon eredeti vagy minősített kábeleket.
5. Ez a termék csak mérsékelt éghajlatra alkalmas.
6. A termék használata során a maximális környezeti hőmérséklet nem haladhatja meg a 40°C/104°F-ot.
7. Tilos nyílt lángforrást, például gyertyát helyezni erre a termékre.
8. A termék tisztításához csak száraz ruhát vagy keféet használjon.

Ügyfélkapcsolat

Bármilyen kérdés esetén forduljon ügyfélszolgálatunkhoz bizalommal:

- Weboldalunk: www.blitzwolf.shop
- E-mail címünk: hello@blitzwolf.shop