

Használati utasítás

BlitzWolf® BW-P6: 10000mAh QC 3.0 Dual USB Power Bank
Cikkszám: BW-P6

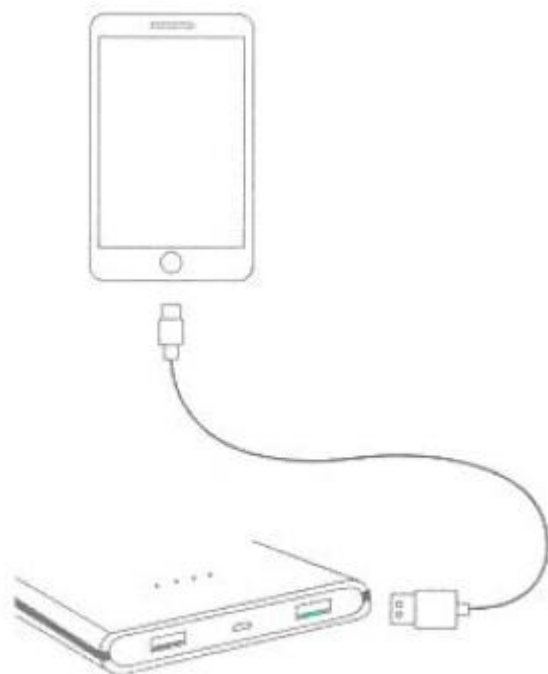


I. A Power Bank használata

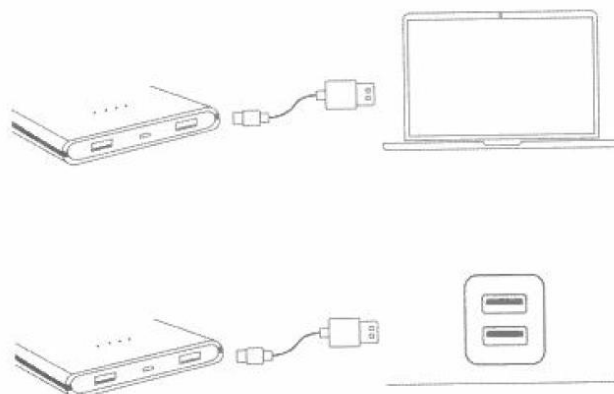
- Nyomja meg a bekapcsoló gombot az akkumulátor töltöttségének ellenőrzéséhez.



- A készülék töltése








- A BW-P6 Power Bank töltése



Amikor a BW-P6 teljesen fel van töltve, mind a 4 LED fény kék lesz

II. Specifikáció

	Kapacitás: 10000mAh/37Wh
	Bemenet: 5 – 9V - 2.1A
	Kimenet(Zöld): 5V – 3.6A/9V – 2A/12V – 1.5A Teljes Kimenet: 5V – 3.6A(max 18W)
	Méret: 139 x 68 x 16 mm 5.47 x 2.67 x 0.62 in
	Súly: 280g

III. Figyelmeztetés

- Az élettartam megőrzéséhez töltsse újra 30 naponta
- Ne tegye ki folyadéknak
- Ne módosítsa és ne szedje szét
- Kerülje a leesést
- Kerülje a szélsőséges hőmérsékleteket
- Kerülje a többi nagyfeszültségű eszközt
- Használjon eredeti vagy minősített kábelt
- Tartsa távol gyermekektől

A biztonsági utasítások elolvasásának és betartásának az elmulasztása tüzet, robbanást, áramütést vagy egyéb veszélyt okozhat amely súlyos sérülést, halálos sérülést vagy anyagi kárt okozhat.