

Használati utasítás

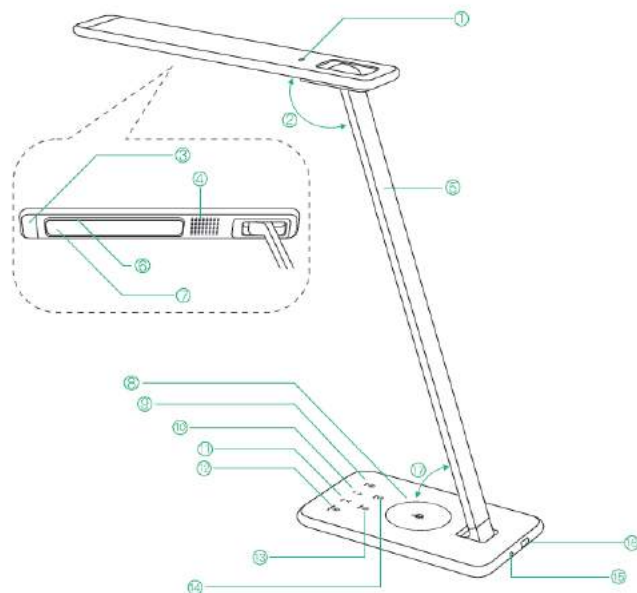
BlitzWolf® BW-LT7: Smart LED lámpa beépített Qi vezeték nélküli töltővel

Cikkszám: BW-LT7



I. Specifikáció

| | |
|--------------------------------------|----------------------|
| LED teljesítmény | 10W |
| Adapter bemenet | AC100-240v 50 / 60Hz |
| Névleges bemenet | DC 12V / 2A |
| USB kimenet | DC 5V / 1A |
| Vezeték nélküli töltő kimenet | DC 5V / 1A |
| CRI | >= 80Ra |
| Fényerő | 1200 lux / 500 lm |
| Élettartam | 35000 óra |
| Sugárzási szög | 120° |
| Működési hőmérséklet | -20°C ~ 45°C |
| IP minősítés | IP20 |
| Méret | 328x445x205 mm |
| Súly | 1040g |



1. Fényérzékelő
2. 0' – 145'
3. Éjszakai fény
4. Hókbocsátó nyílás
5. Alumínium kar
6. Fénytompító
7. Világító panel
8. Vezeték nélküli töltő
9. CCT nyomógomb
10. Fényerő növelés
11. Fényerő csökkentés
12. Éjszakai mód gomb
13. 60 perces időzítő
14. Ki/bekapcsolás gomb

- 15. Adapter foglalat
- 16. USB kimenet
- 17. 0' - 110'

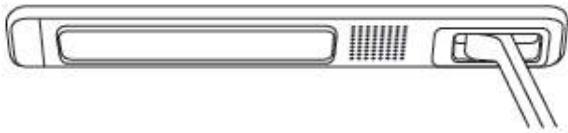
- **Automatikus fényerő üzemmód:** folyamatosan beállítja a lámpa fényerejét, hogy illeszkedjen a környezeti fényhez

II. Használat

1. Csatlakoztassa.
2. Kapcsolja be.
3. Állítsa be a fényerőt (5 szint)
4. Válassza ki a szín hőmérsékletet
 - a. Tanulás: 5000 – 5700K
 - b. Olvasás: 4000 – 4500K
 - c. Relax: 2800 – 3300K

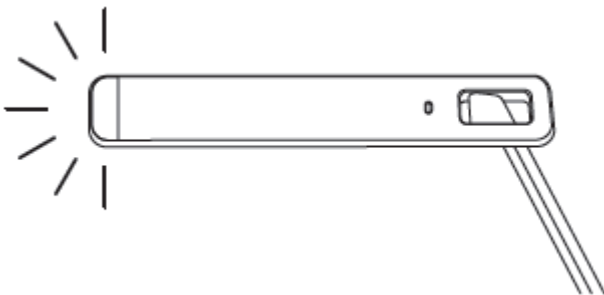
III. Funkciók

60 Perces időzítő



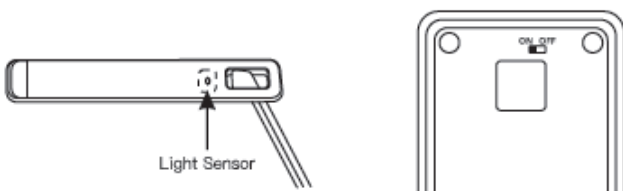
60 perc elteltével automatikusan kikapcsolja a panelt és az éjszakai fényt.

Éjszakai fény



Aktiválja az éjszakai fényt a szemkímélő megvilágításhoz

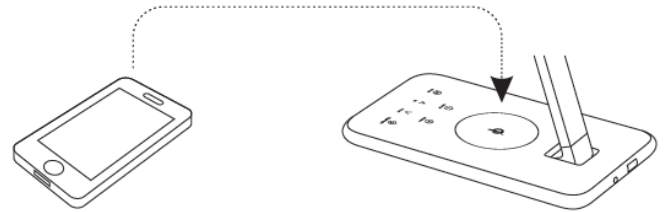
Intelligens fény mód



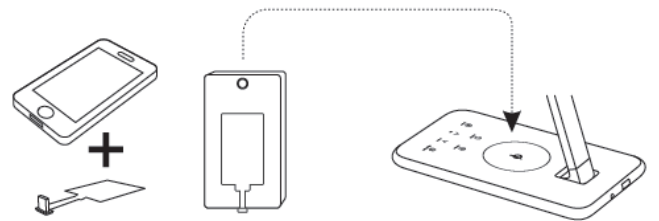
Az intelligens fény mód kapcsolója a világítópanel alján helyezkedik el. Bekapcsolt állapotban a következő funkciók aktívak:

- **Fényerősség szabályozás:** Finoman elhalványul sötétebb környezetben

Qi vezeték nélküli töltés

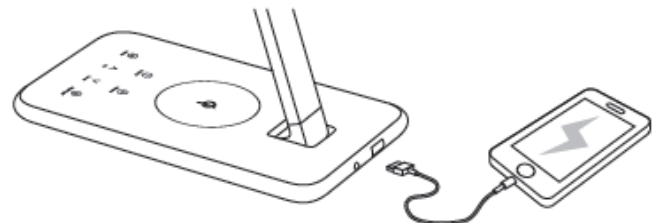


Helyezze a Qi kompatibilis eszközt a töltő padra.



Amennyiben az eszköze nem Qi kompatibilis, Qi vezeték nélküli vevőt telepíthet. (külön vásárolható meg)

USB töltés



Csatlakoztassa az eszközt. A korlátozott USB-kimenet miatt a gyors töltés kompatibilis készülékek a szokásos töltési sebességnél lassabbak lehetnek.

Párhuzamosan tölthet Qi és USB készülékeket.

Karbantartás

Nedves ruhával tisztítsa meg 2 havonta.

IV. Vigyázat

- Ne módosítsa és ne szedje szét az eszközt
- Ne tegye ki folyadékoknak
- Kerülje az erős vegyszereket és a szélsőséges hőmérsékleteket.