

Használati utasítás

BlitzWolf® BW-LT1: Szemvédős Smart Asztali LED Lámpa (48 db LED, 2.1 A töltés)

Cikkszám: BW-LT1



Szemvédelem



Környezetbarát LED



4 világítási mód



2,1A USB



Kérem olvassa el a használati utasítást mielőtt összeszereli és használatba veszi a lámpát.


Mit tud a LED lámpa?

- Rezzelés mentes, élénk természetes világítás
- 5 fokozatú fényerőszabályozás és 4 világítási mód
- 2,1A okos USB port
- 15 W-os magas hatásfokú LED
- 180 fokban hajlítható két ponton

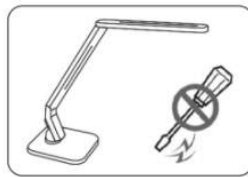
Figyelem



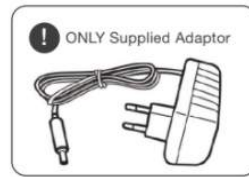
Stabil, egyenes felületen helyezze el



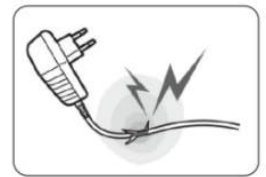
Ne tegye ki magas hőmérsékletnek vagy közvetlen napfénynek



Ne szedje szét, javítsa vagy alakítsa át a lámpát




Csak a gyári hálózati adaptert használja



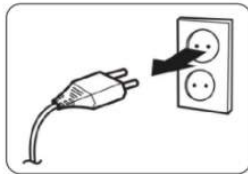
Ne használja megtört vagy más módon sérült vezetékkel



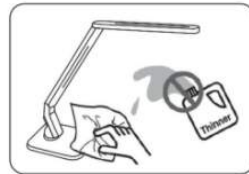
Ne nyúljon elektromos eszközhöz vizes kézzel vagy folyadék közelében



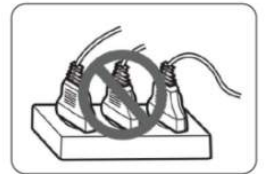
Tartsa tisztán és szárazon a lámpát és tartozékait



Húzza ki az eszközt ha hosszabb ideig nem használja

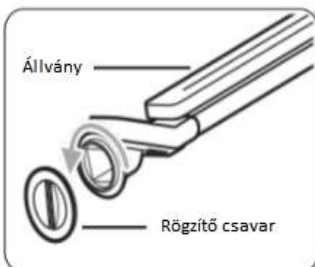


Csak puha és száraz ruhával tisztítsa és ne használjon oldószert vagy tisztítószer

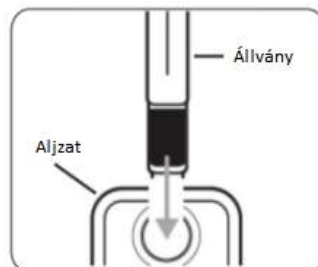


Soha ne terhelje túl az elektromos vezetékeket mert rövidzárlat és tűz keletkezhet


Összeszerelés



1) Csavarja le és távolítsa el a rögzítő csavart az állványról



2) Az állványt helyezze az aljzaton lévő kör alakú lyukba a képen látható módon









3) Szorosan csavarja vissza a rögzítő csavart az aljzat alsó részén



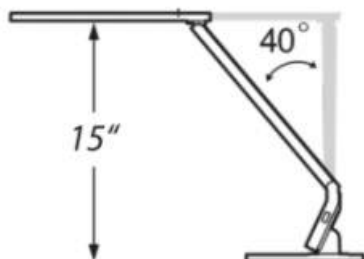
4) Állítsa be a lámpát a kívánt pozícióba

BlitzWolf® BW-LT1: Szemvédős Smart Asztali LED Lámpa (48 db LED, 2.1 A töltés)

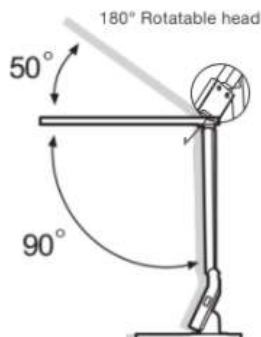
	5 fokozatú Fényerőszabályozás
	Olvasás üzemmód (5300K) Stimulálja a koncentrációt és csökkenti a szemmegeerőltetés esélyét
	Tanulás üzemmód (6200K) Növeli a figyelmet és koncentrációt
	Relaxációs üzemmód (4200K) Segíti az ellazulást a nyugtató színhőmérséklettel
	Alvás üzemmód (3300K) Gyengéd fényel támogatja a mély alvást
	Időzítő Automatikusan kikapcsolja a lámpát 1 óra elteltével bármilyen üzemmódban
	Be / kikapcsoló gomb
	USB töltő port 2,1A USB gyorsöltő port, amivel okostelefon és tablet, iPad is tölthető

Beállítás

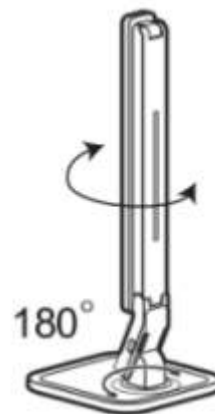
Állítható kar



Lámpafej



Lámpatörzs



Használati utasítás



Töltő adapter

Csatlakoztassa a fali konnektorba a 110-240 V kompatibilis EU plug adaptert



Vezérlőpanel

Válassza ki és érintse meg a kívánt fényerő és üzemmód gombját



2,1A USB töltő

Csatlakoztassa az USB kábelt és töltse fel könnyedén az okos eszközeit