

Használati utasítás

BlitzWolf® Dual Dynamic Driver In-ear mikrofonos fülhallgató

Cikkszám: BW-ES2



I. Előszó

Köszönjük, hogy a BlitzWolf® Dual Dynamic Driver In-ear mikrofonos fülhallgatót választotta!

Az optimális teljesítmény fenntartása és a biztonságos használat érdekében kérem alaposan olvassa át a használati utasítást mielőtt először használná. Kérem őrizze meg ezt a dokumentumot.

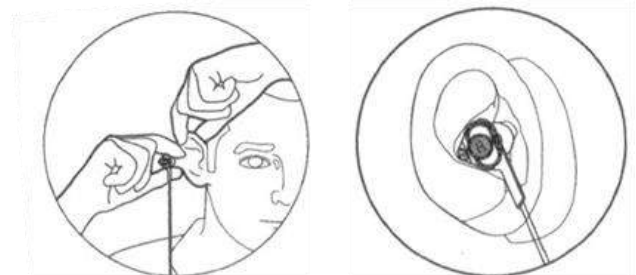
II. Csomag tartalma

	1 x fülhallgató
	1 x fülhallgató szíj
	1 x fülhallgató táska
	2 x fülhallgató vég
	1x Kábel csipesz
	1 x Használati utasítás
	1 x Garancia Levél

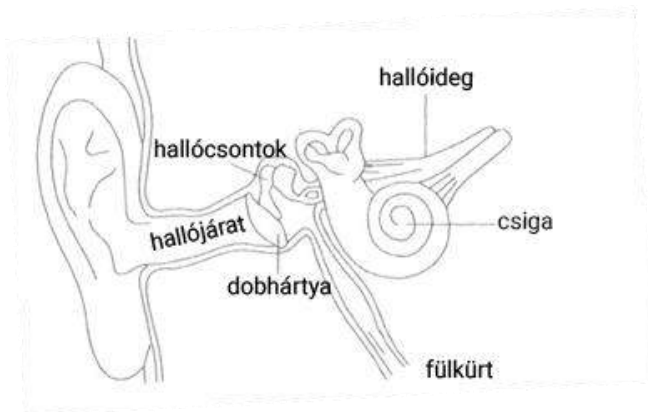
III. A fülhallgató helyes behelyezése és

eltávolítása

- 1) Enyhén benedvesítheti a fülhallgatót, hogy könnyebb legyen behelyezni a fülébe.
- 2) Tartsa a jobb fülhallgatót a jobb kezével.
- 3) Húzza jobb fülét enyhén felfelé és hátrafelé a bal kezével, hogy a hallójárata kiegyenesedjen.
- 4) Óvatosan helyezze be a jobb fülhallgatót a szilikon borítással kezdve, úgy hogy az teljesen fedje be a hallójáratát. Igazítsa meg a fülkampót, hogy az kényelmesen illeszkedjen a fülkagylójába. Ne helyezze túlságosan mélyre a fülhallgatót és ne nyomja addig, hogy túl szorosnak érezze.
- 5) Ismételje meg ugyanezt a folyamatot a bal fülével.
- 6) A zenehallgatás után fokozatosan távolítsa el a fülhallgatót egy köríves mozdulattal.



IV. A fül szerkezete

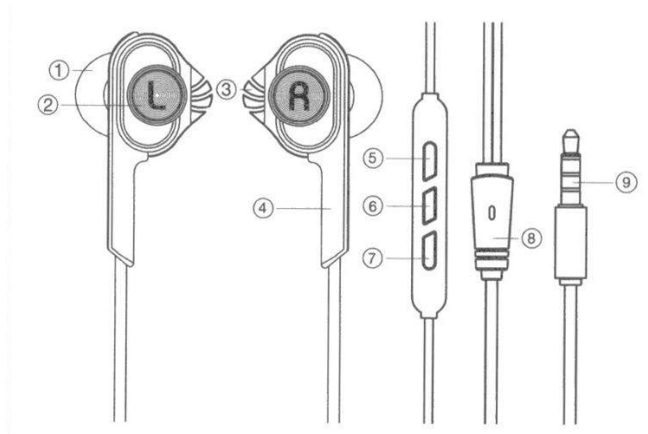


V. Karbantartás és tárolás

Fontos, hogy tartsa tisztán a fülhallgatót az egészséges és biztonságos használat érdekében.

- 1) Ne használja koszosan a fülhallgatókat.
- 2) Amikor nem használja a fülhallgatót, száraz és tiszta helyen tárolja.
- 3) Ne tárolja más termékekkel együtt, mivel az szennyeződésekhez vezethet.
- 4) Ne tárolja túl magas vagy alacsony hőmérsékletű helyen.
- 5) Kerülje, hogy a fülhallgató folyadékkal érintkezzen és ne tegye ki magas hőmérsékletnek vagy páratartalomnak.
- 6) A csatlakozó eltávolításakor fogja meg az eszközt vagy zenelejátszót és óvatosan húzza ki a csatlakozót. Ne rántsa ki a csatlakozót az eszközből.
- 7) Ne szedje szét a fülhallgatót nem szakszerű és nem standard módon, hogy elkerülje a hangzás károsodását.

VI. Fülhallgató része



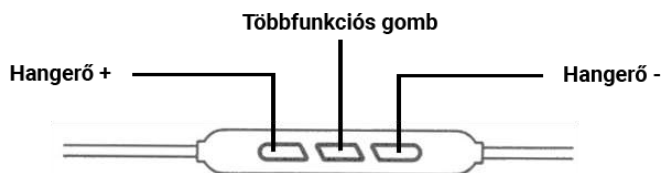
- | | |
|-----------------------|--|
| 1. Szilikon tok | 6. Hívás fogadás /elutasítás/lejátszás/ szünet/előző/következő |
| 2. Alumíniumötvözet | 7. Hangerő - díz |
| 3. Speciális fülkampó | 8. Y elágazás |
| 4. TPE gumi szár | 9. Alumíniumötvözet díz |
| 5. Hangerő + | |

VII. A fülhallgató használata

A fülhallgatót, mikrofont és a vezetéken elhelyezett kapcsolókat képesek felismerni az okostelefonok, tabletek és zenelejátszók.

VIII. Funkciók

- ▶ Lejátszás ■■ Szünet ◀ Előző szám
- ▶▶ Következő szám ☎ Válasz
- ✘ Elutasítás + - Hangerő



IX. Multifunkciós gomb

Bejövő hívások státusza: röviden megnyomva válaszol a hívásra, hosszan megnyomva utasítja el a hívást. A hívás alatt hosszan vagy röviden megszakítja a telefonbeszélgetést.

Zenelejátszás: ha zenelejátszót használ, röviden megnyomva indítja el és állítja le a számot. Kétszer röviden megnyomva a következő számra vált, háromszor röviden megnyomva pedig az előző számra vált.

X. Technikai specifikáció

Márka	BlitzWolf
Cikkszám	BW-ES2
Ellenállás	16 Ohm
Csatlakozó	3.5 mm
Érzékenység	108±3dB
Vezeték hossza	120 cm
Frekvencia	20 – 40.000 Hz

XI. Fontos biztonsági információk

A halláskárosítás elkerülése érdekében bizonyosodjon meg róla, hogy a fülhallgató behelyezése előtt lentebb vette a zenelejátszó hangerejét. A fülhallgató elhelyezése után fokozatosan emelje a hangerőt, amíg egy kellemes hangerőt ér el. Amennyiben tartósan 85dB vagy magasabb hangerőnek van kitéve fokozatos halláskárosodás érheti. Minél hangosabb a zene, annál rövidebb ideig lehet kitéve annak a fül, minél halkabb, annál hosszabb ideig. A halláskárosodás az idő és a hangerő függvénye. **Kérjük ügyeljen a hangerő szabályozására.**