



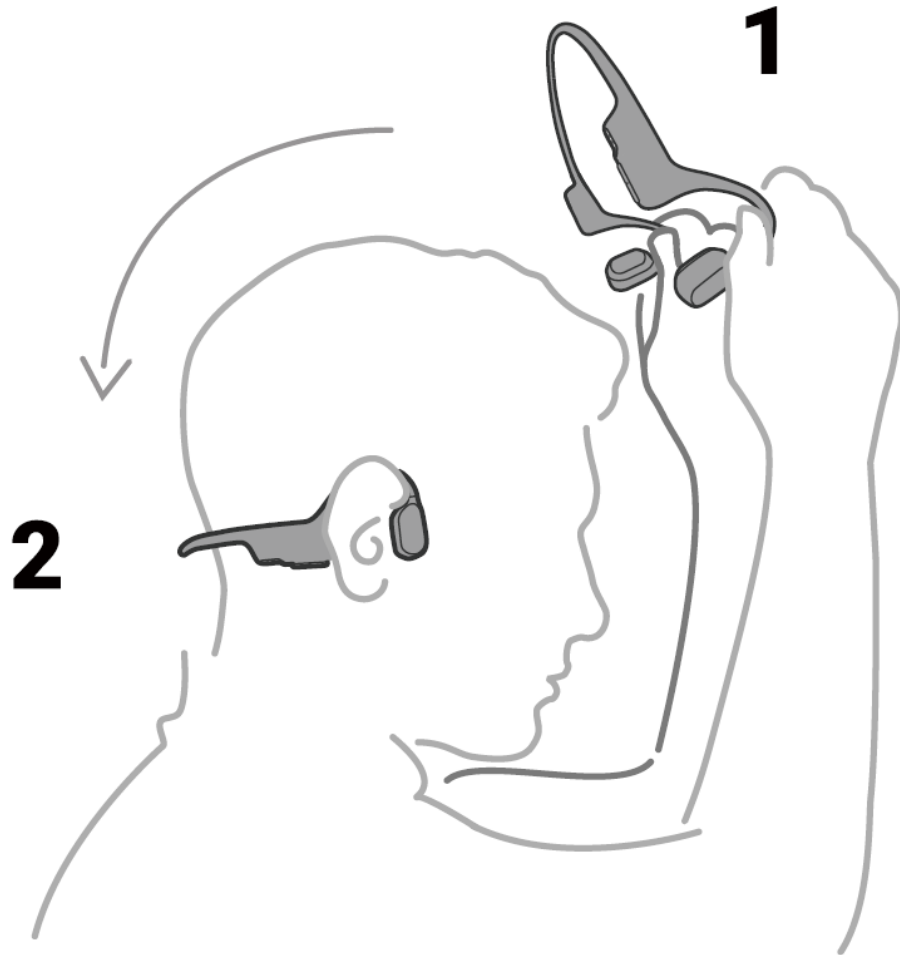
**BlitzWolf BW-BTS8 csontrezgéses,
kényelmes fülhallgató beépített 32GB
memóriával, IPX8 vízállóság**

használati útmutató

Cikkszám: BW-BTS8

Hogyan viseld?

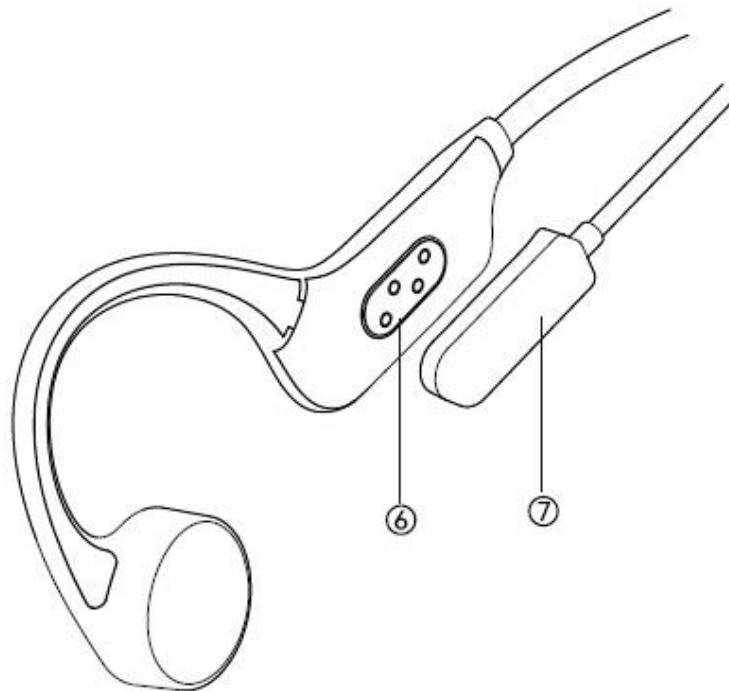
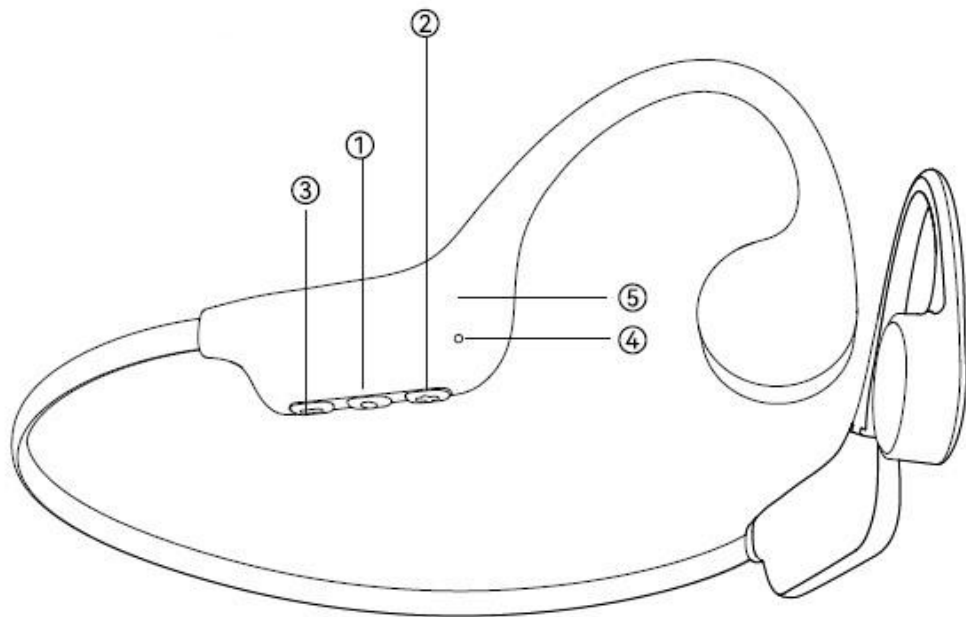
Húzd szét a fülhallgatókat mindkét kézzel, helyezd őket a füledre úgy, hogy a fülhallgató tartó része a tarkódnál legyen.



Megjegyzés:

- Amikor a fülhallgatókat használod, fontos, hogy ügyelj a helyes viselésre. A helytelen viselés kellemetlenséget okozhat. A fülhallgató hangszórói előtt kell lenniük a füleidnek, de ne dugd be őket azokba, mivel ez egy nyitott típusú fülhallgató.
- Ha a hangosítás nem elég erős, a fülhallgató hangszóróit közelebb rakhatod a füledhez.

Termék bemutatása



1. Be- kikapcsolás gomb
2. + gomb
3. - gomb
4. Mikrofon

5. Állapot visszajelző LED
6. Töltési port
7. Töltőkábel

Alapvető funkciók

Be- kikapcsolás:

Tartsd lenyomva a be- kikapcsolás gombot 3 másodpercig.

Bekapcsolás: Amikor az állapotjelző LED-en piros és kék váltakozva villog, a fülhallgató bekapcsolódott.

Kikapcsolás: Amikor piros fény felvillan a fülhallgató kikapcsolt.

Párosítási módszer:

1. Tartsd a fülhallgatót 1 méteres távolságon belül, ha ez az első párosítás.
2. A fülhallgató automatikusan Bluetooth párosítási üzemmódba lép, amikor a piros és kék fény váltakozva villogni kezd.
3. Az okoseszközöd Bluetooth eszközök listájában keresd meg a "BW-BTS8" nevet.
4. Kattints a kapcsolódásra.
5. A sikeres kapcsolódás esetén a kék fény lassan villogni kezd.

Hogyan váltsunk a Bluetooth mód és az MP3 mód között?

A fülhallgató alapértelmezésben Bluetooth módban van. Az MP3 módra való váltáshoz kétszer egymás után nyomd meg a "be- kikapcsolás" gombot. Ugyanez a művelet szükséges a Bluetooth módra való visszaváltáshoz is.

Hogyan töltsd fel a fülhallgatót?

A fülhallgató akkumulátorának kapacitása megjelenik a telefonon. Amikor a fülhallgató "Low power" (Alacsony töltöttség) figyelmeztetést ad akkor kell tölteni a fülhallgatót. A fülhallgatóhoz kapott kábelt csatlakoztasd a fülhallgatón található töltési ponthoz (6. pont a képen).

Gomb funkciók

Be- kikapcsolás	Tartsd 3 másodpercig lenyomva a "be- kikapcsolás" gombot
Lejátszás/szünet	Nyomd meg egyszer a "be- kikapcsolás" gombot.
Bluetooth/MP3 mód váltása	Nyomd meg kétszer a "be- kikapcsolás" gombot a váltáshoz.
Hangerő növelés/csökkentés	Nyomd meg egyszer a + gombot a hangerő növeléshez vagy nyomd meg egyszer a - gombot a hangerő csökkentéshez.
Következő dal	Nyomd meg kétszer a + gombot.
Előző dal	Nyomd meg kétszer a - gombot.
Hívás fogadása	Nyomd meg a "be- kikapcsolás" gombot beérkező híváskor.
Hívás elutasítása	Tartsd lenyomva 2 másodpercig a "be- kikapcsolás" gombot beérkező híváskor.
Hívás várakoztatása	Nyomd meg a "be- kikapcsolás" gombot hívás közben.
Hangasszisztens	Tartsd lenyomva 2 másodpercig a + gombot.
Játék mód (alacsony késleltetésű üzemmód)	Tartsd lenyomva 2 másodpercig a - gombot.
Gyári visszaállítás	Nyomd meg négyszer a + gombot.

Specifikáció

Bluetooth verzió	V5.3
Bluetooth frekvencia	2.402Ghz - 2.480Ghz
Bluetooth profilok	A2DP, AVRCP, HFP, HSP
Maximális hatótávolság	~10 méter (akadályok nélkül)
Akkumulátor kapacitás	180 mAh
Töltési idő	~2 óra
Lejátszási idő	~ 10 óra
Bemenet	DC 5V/1A
Súly	26g
Beépített memória	32GB
Vízállóság	IPX8

Fontos biztonsági utasítások

1. Kerülje a készülék elejtését.
2. Ne szerelje szét.
3. Ne tegye ki folyadékoknak.
4. A legbiztonságosabb és leggyorsabb töltés érdekében használjon eredeti vagy minősített kábeleket.
5. Ne használja a készüléket töltés közben.
6. Ez a termék csak mérsékelt éghajlatra alkalmas.
7. A termék használata során a maximális környezeti hőmérséklet nem haladhatja meg a 40°C/104°F-ot.
8. Tilos nyílt lángforrást, például gyertyát helyezni erre a termékre.
9. A termék tisztításához csak száraz ruhát vagy kefért használjon.
10. A termék vízálló de ne használja több mint fél órán keresztül víz alatt.



Ügyfélkapcsolat

Bármilyen kérdés esetén forduljon ügyfélszolgálatunkhoz bizalommal:

- Weboldalunk: www.gearup.hu
- E-mail címünk: hello@gearup.hu