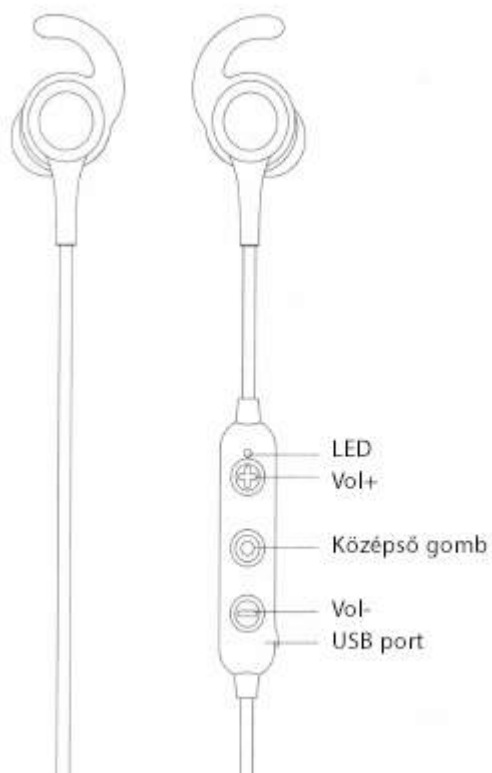


Használati utasítás

BlitzWolf® BW-BTS1: vezeték nélküli IPX4 vízálló fülhallgató mikrofonnal
Cikkszám: BW-BTS1

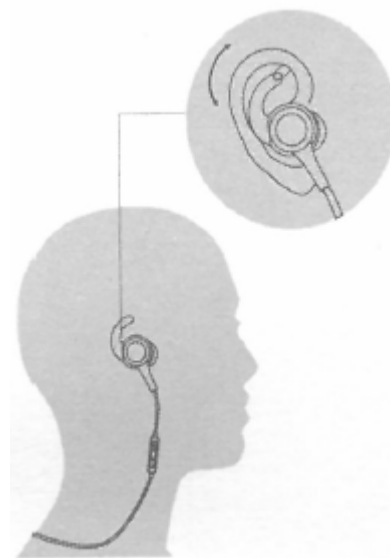


I. Bevezető



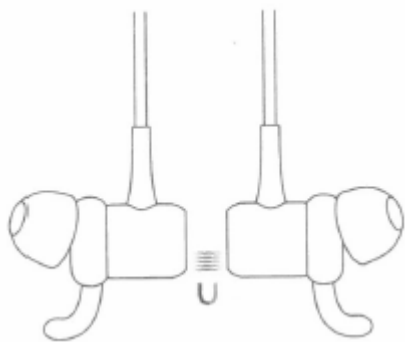
II. Fülkampó

(segít a fülhallgató kényelmes viselésében)

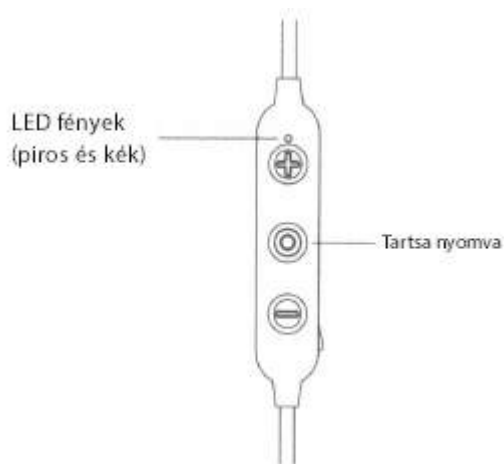


Óvatosan helyezze a fülébe, majd állítsa be ahogy Önnek kényelmes.

III. Beépített mágnes



IV. Csatlakoztatás

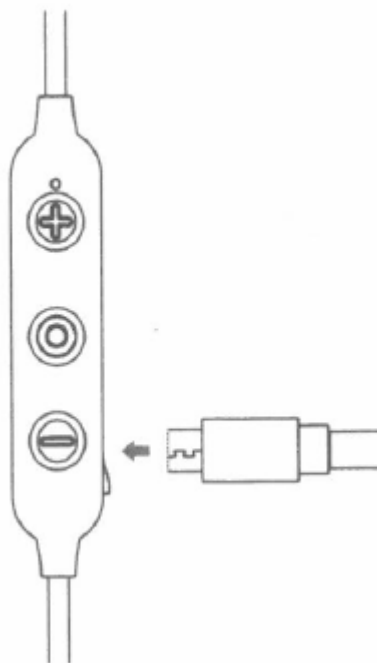


A párosítás módhoz tartsa nyomva a középső gombot 2 másodpercig. (A fülhallgató párosítás módba kerül bármilyen nem tervezett szétkapcsolás esetén)



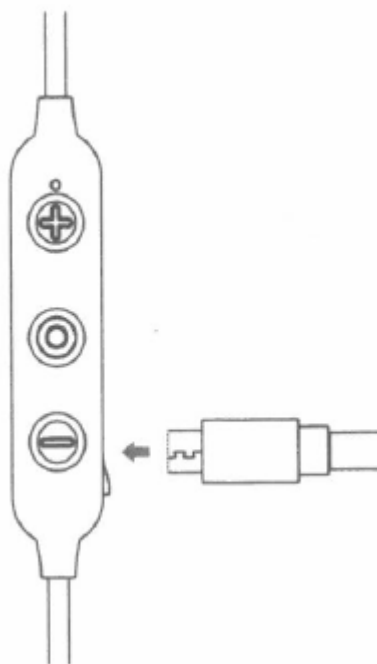
A mobiltelefonon keresse a **BW-BTS1**-et és koppintson a csatlakozáshoz.

V. Töltés



Az alacsony töltöttségi szintet 8 másodpercenként villogó piros fény jelzi. A töltést állandó piros fény, míg a feltöltött állapotot állandó kék fény jelzi.

VI. Gyári beállítások



Töltés közben tartsa a középső gombot nyomva amíg piros és kék LED-et nem lát.

VII. Funkciók

Hívás fogadás

Nyomja meg a középső gombot hívás fogadásához. (kék LED fog villogni)

Hívás elutasítás

Tartsa a középső gombot 1 másodpercig a bejövő hívás elutasításához. (kék LED fog villogni)

Utolsó szám újrAhívása

Készlet módban duplán nyomja meg a középső gombot. *Megjegyzés:* Ez a funkció telefonfüggő.

Némítás be / ki

Hívás közben duplán nyomja meg a középső gombot a némítás be / ki -kapcsolásához.

Szám átugrása

Lejátszás közben tartsa hosszan a Vol+/- gombot a következő/előző szám lejátszásához.

Hangerő szabályzás

Lejátszás vagy hívás közben nyomja a Vol +/- gombokat a hangerő beállításához.

VIII. Többpontos kapcsolat

1-es metódus: Ld. IV. pont (csatlakoztatás), majd kapcsolja ki a Bluetooth-t az első telefonon, így a fülhallgató párosítás módba lép. A második telefonon keresse meg a BW-BTS1-et a Bluetooth kapcsolatoknál, és koppintson a csatlakozáshoz. Az első telefonon keresse meg a BW-BTS1-et és koppintson a többpontos kapcsolat befejezéséhez.

2-es metódus: Ld. IV. pont (csatlakoztatás). Ezt követően tartsa a Vol+ és Vol- gombokat nyomja a párosítás módhoz. A második telefonon a Bluetooth beállításokban keresse meg a BW-BTS1-et és koppintson a csatlakozáshoz. Az első telefonon keresse meg a BW-BTS1-et és koppintson a többpontos kapcsolat befejezéséhez.

IX. Három irányú hívás és kapcsoló

Nyomja meg a középső gombot az első telefonról beérkező hívás fogadásához. Ha újabb bejövő hívás jön a második szinkronban lévő telefonról, nyomja meg a középső gombot az első hívás várakoztatásához, és a második hívás aktiválásához. A középső gombot duplán megnyomva válthat a hívások között.

Lejátszás / szünet

Zenelejátszás közben nyomja meg a középső gombot a szünethez, majd nyomja meg újra a lejátszáshoz.

Hang asszisztens

A hang asszisztens aktiválásához készlet módban tartsa nyomva a középső gombot 1 másodpercig.

Hangkimenet váltás

A hangkimenet átváltásához (fülhallgató -> mobiltelefon) tartsa nyomva a középső gombot 1 másodpercig hívás közben.

X. Jellemzők



A 4.1-es Bluetooth-al élvezheti a HD vezeték nélküli technológiát



A 110mAh Li-ion akkumulátornak köszönhetően egyetlen feltöltéssel akár 8 órányi lejátszást vagy beszélgetést tesz lehetővé.



A kompakt fémház vékony méretet és könnyű súlyt kölcsönöz.

XI. Paraméterek

Bluetooth verzió: V4.1

Modell: BW-BTS1

Töltési idő: ~1-2 óra

Hatótávolság: 10m

Készenléti idő: 200 óra

Lejátszási idő: 6-8 óra

Bluetooth profilok: HFP/A2DP/HSP/AVRCP

Akkumulátor kapacitás: 110 mAh 3.7V

Akkumulátor típusa: li-ion

XII. Tippek

- 1) A fülhallgató használata előtt olvassa el a használati utasítást és őrizze meg azt.
- 2) A fülhallgatónak teljesen fel kell lennie töltve az első használat során.
- 3) Ha a fülhallgató nincs használatban több mint két hétig, töltsse fel rendszeresen.
- 4) Kérjük gyártó által hitelesített töltőt használjon.
- 5) Ha a fülhallgatót nem találja meg a mobiltelefon, ellenőrizze, hogy párosítás módban van-e. Ha huzamosabb ideig nincs csatlakoztatva, a fülhallgató kilép a párosítás módból. Ez esetben újra párosítás módba kell helyezni. Amennyiben problémát tapasztal kérjük próbálja meg újraindítani készülékét és a fülhallgatóját.

XIII. Kifogások

1. A károk és veszélyek elkerülése érdekében soha ne szerelje szét vagy módosítsa a fülhallgatót.
2. Ne tárolja a fülhallgatót extrém hőmérsékleten (0°C alatt vagy 45°C felett)
3. Óvja a gyermekek és állatok szemét az erős LED fényektől.
4. A szabálytalan funkcionálás és a megnövekedett elektrosokk kockázat kerülése érdekében ne használja a fülhallgatót viharban.
5. Ne használjon vegyi anyagot vagy mosószert a fülhallgató tisztításához.
6. Tartsa a fülhallgatót szárazon.