



# Használati utasítás

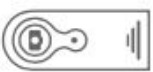
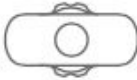


BlitzWolf® BW-BS5: 880mm hosszú multifunkciós selfie bot okostelefonhoz és kamerához

Cikkszám:  
**BW-BS5**

## Bevezető

Köszönjük, hogy a BlitzWolf® BW-BS5: 880mm hosszú multifunkciós selfie botot választotta. Az optimális teljesítmény és a biztonságos működés érdekében kérjük olvassa el a termék használati utasítását mielőtt használatba venné a selfie botot. Kérjük tartsa meg a használati utasítást, hogy később is hozzáférhessen a benne szereplő információkhoz.

## A doboz tartalma

	BlitzWolf® BW-BS5: 880mm hosszú multifunkciós selfie bot
	1 db távirányító
	1 db ¼-es univerzális csavar fej
	1 db használati utasítás
	1 db jótállási jegy

### Tippek:

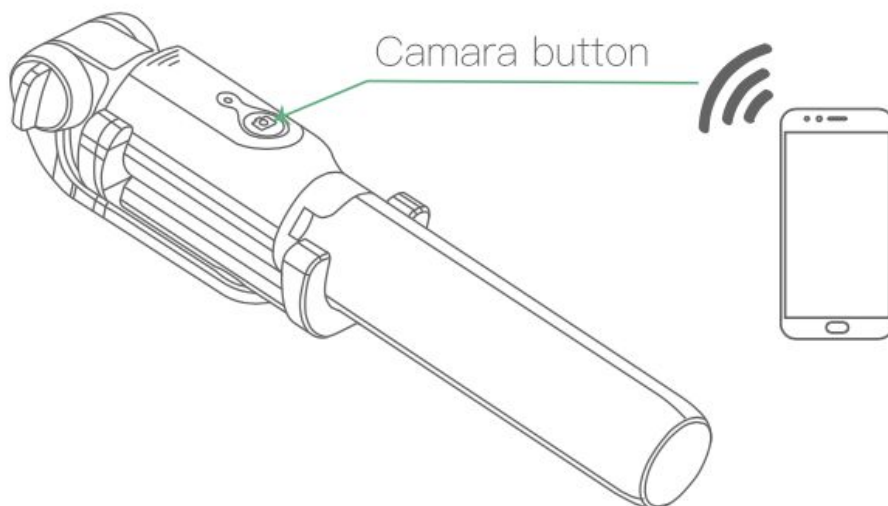
**Automata alvó üzemmód:** A távirányító alcó üzemmódba kapcsol 10 perc inaktivitás után. Alvó üzemmódban röviden nyomja meg a távirányító gombját hogy aktiválja a távirányítót.

# Alapműveletek

## 1. Bluetooth párosítás


3 másodpercen keresztül tartsa nyomva a távirányító gombját. A kék fény felvillanása jelzi, hogy a Bluetooth be van kapcsolva.

Aktiválja a Bluetooth kapcsolatot az eszközén és párosítsa a "BW-BS5"-hez. A sikeres párosítás után a BW-BS5 kék jelzőfénye folyamatosan világítani fog.



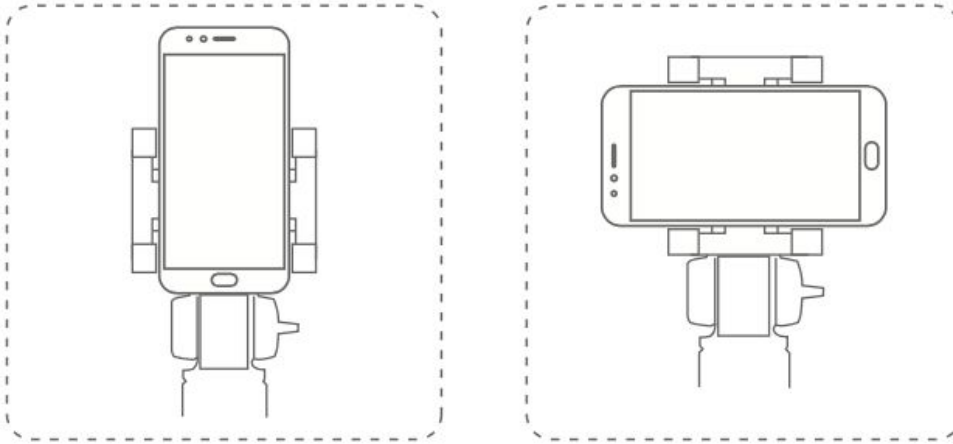
## 2. A villa beállítása

Hajtsa ki 90 fokban a felső befogójazatot és utána forgassa el a 180 fokban horizontálisan a villát.



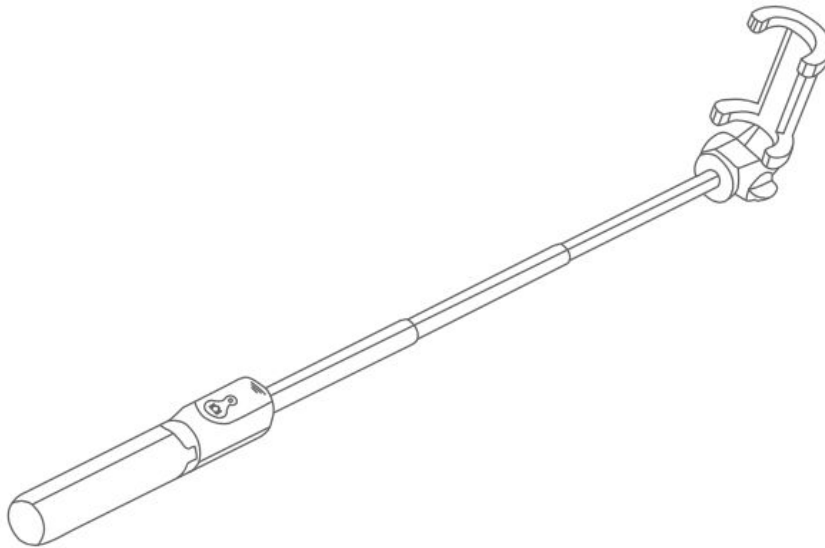
## 3. Okostelefon csatlakoztatása

Nyissa ki a befogójazatot és helyezze el benne az okostelefont. Engedje el a befogójazatot és ellenőrizze, hogy az okostelefon biztosan tart-e.



#### 4. Fotózás

Nyissa meg a kamera alkalmazást a telefonján és használja a távirányítót a fotózáshoz. Ha nem működik a távirányító gombja, ellenőrizze a kamera app beállításait, és állítsa be hogy a hangerő gomb funkcionáljon a távirányító gombjaként.



#### 5. A tripod beállítása

A BW-BS5 selfie bot talpazata kinyitható és egy mini tripoddá alakítható. Nyissa ki a 3 kart a selfie bot alján és utána helyezze egy lapos, stabil felületre. Minden kar kihúzható, hogy megnövelje a tripod magasságát.

¼-es univerzális csavar fej

Át tud váltani a kamera és okostelefon fej között a tartófej lecsavarásával.



## Figyelem

1. A telefon megóvása érdekében bizonyosodjon meg róla, hogy a BW-BS5 stabil felületen áll és a semmilyen külső erő nem tudja felborítani.
2. 3 másodpercig tartsa nyomva a kamera gombját a távirányító kikapcsolásához.
3. A Bluetooth távirányítót 10 méteren belüli használatra tervezték.
4. A távirányító alján egy micro USB töltőport található. Bármilyen hagyományos 5V-os USB töltővel és micro USB kábellel feltöltheti.
5. Amennyiben az eszköze nem tud kapcsolódni Bluetooth kapcsolaton keresztül, törölje a selfie botot a listából és indítsa újra a Bluetooth kapcsolatot.
6. A Bluetooth távirányító a selfie bot tripod részébe integrálva található.

## A termék helyes eltávolítása



A bal oldali ábra jelzi, hogy a terméktől nem szabad más háztartási vagy kereskedelmi hulladékkal együtt megszabadulnia. A környezet és az emberi egészség megóvása érdekében, kérjük más hulladéktól külön tárolja és gondoskodjon az újrahasznosításáról.