

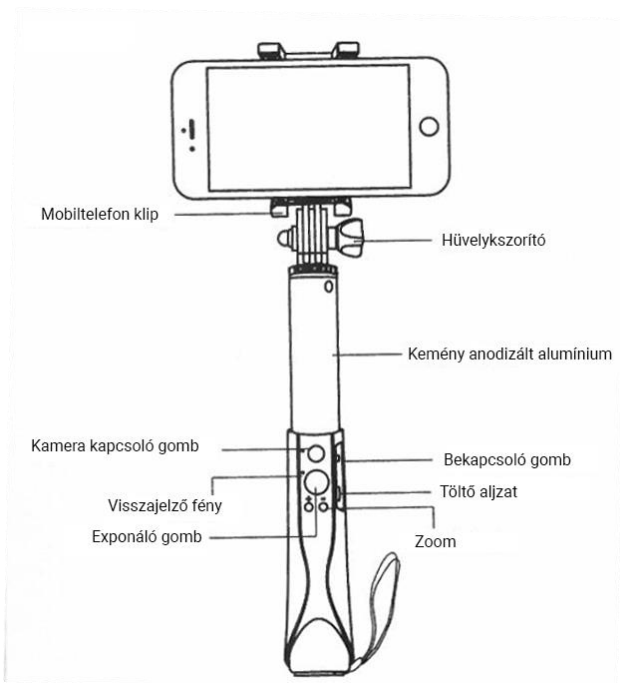
Használati utasítás

BlitzWolf® alumínium bluetooth selfie bot 4 gombos vezérlővel

Cikkszám: BW-BS1



I. Funkciók



- A „fast burst” mód lehetővé teszi, hogy gyorsan készíthessen folyamatos fotókat.
- Majdnem az összes bluetooth-al rendelkező okostelefonnal kompatibilis.
- Teljesen vezetékmentes, nincs szükség extra kábelre vagy adapterre.

III. Specifikáció

Terméknév	Vezetéknélküli selfie bot
Adó frekvencia	2,4Ghz – 2,4835Ghz
Működési áram	5mA
Akkumulátor kapacitás	200mAh
Súly	163g
Állítható hosszúság	22.5-90cm

Köszönjük hogy a BlitzWolf® selfie botot választotta. A biztonságos használat érdekében kérjük olvassa el a használati utasítást.

II. Szerkezet

- Az állítható szögnek és hosszúságnak köszönhetően könnyen kezelhető, két kézzel is tartható, így minimális a kamera rázkódása.

IV. Működés

1. Telepítse a BW shutter alkalmazást az okostelefonjára
2. Kapcsolja be az okostelefon bluetooth kapcsolatát és a selfie botot

3. Keressen bluetooth eszközöket a telefonjával majd párosítsa a „Shutter” eszközzel.
4. Nyissa meg a Shutter alkalmazást az okostelefonján, ezt követően a selfie bot üzemképes.

V. Beállítás

Apple esetén:



Android esetén:



VI. Kompatibilis eszközök

Kompatibilis Android 4.0-tól, valamint iOS 6.0-tól kezdődően.

Megjegyzés: Az összes funkció kihasználáshoz telepítenie kell az okostelefonjára a „BW Shutter” alkalmazást.

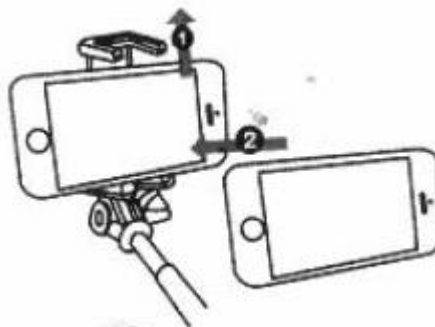
VII. A csomag tartalma

- 1x Selfie Bot
- 1x Használati utasítás
- 1x Biztonsági (karabiner) horog
- 1x Micro USB töltőkábel

VIII. Használati utasítások

A Bluetooth párosítást követően kövesse ezeket az instrukciókat:

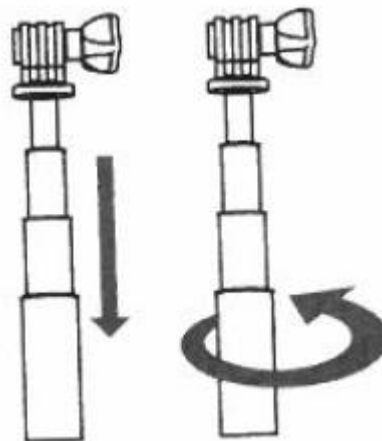
1. Helyezze a készüléket a telefon fogóba.



2. Állítsa be a kívánt szöget, majd húzza meg a csavart.



3. Állítsa be a selfie bot magasságát, majd rögzítse.



4. Tartsa a selfie botot, majd nyomja meg a nyomógombot a fénykép készítéséhez.

